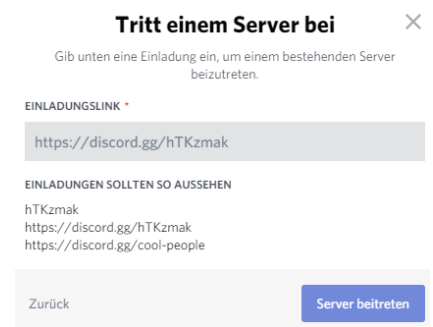
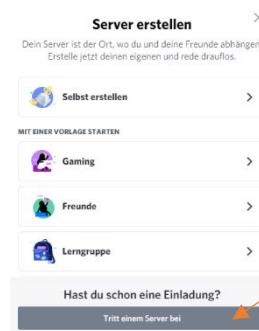


Damit Sie sich auf den offiziellen Discord-Server des Schachbezirk Osthessens verbinden können, befolgen Sie folgende Schritte:

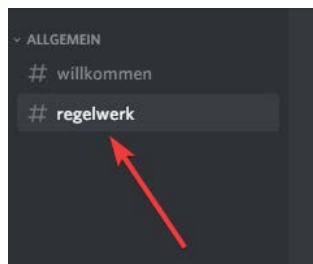
- 1.) Starten Sie einen Browser Ihrer Wahl und geben in die Adressleiste <https://discord.com/new/download> ein oder klicken Sie den Hyperlink.



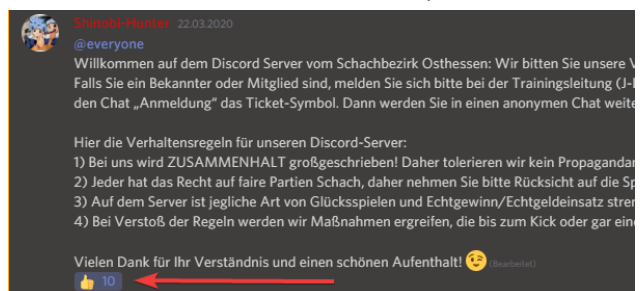
- 2.) Laden Sie die Discord-Installationsdatei für Ihr passendes Betriebssystem herunter.
- 3.) Starten Sie den Installationsassistenten und befolgen diesen.
- 4.) Wenn Sie die App geöffnet haben, drücken sie links am Rand auf das grüne Plus. Klicken Sie dann auf „Tritt einem Server bei“. Geben Sie anschließend folgenden Link ein und klicken Sie „Server beitreten“: <https://discord.gg/6WcZz8Q>



- 5.) Herzlichen Glückwunsch! Sie sind zwar auf dem Server, aber wir sind noch nicht fertig. Klicken Sie nun auf den Channel „#regelwerk“.



- 6.) Lesen Sie sich die Regeln durch – mit einem Klick auf den „Daumen hoch“ akzeptieren Sie die Regeln.



- 7.) Herzlichen Glückwunsch! Nun können Sie die Sprach- und Schreib-Channel nutzen. Um alles weitere kümmern wir uns. 😊

## Funktionen von Discord

Im Onlineschach benutzen wir Discord, um miteinander live reden zu können. Ebenfalls sind für uns Trainer verschiedenen Funktionen möglich:

### Bildschirmübertragung:

Die Bildschirmübertragung ist unser meistverwendetes Werkzeug auf Discord. Hiermit können wir unseren Bildschirm für die Teilnehmer, zum Zuschauen, freigeben.

### Anwendungsbeispiel:

Wenn wir als Trainer auf z.B. lichess eine Stellung am Demobrett aufbauen und Taktiken erklären wollen, kann der Teilnehmer die Stellung live mitverfolgen. Somit es dem Trainer auch möglich Zeichen wie Pfeile auf dem Demobrett verständlich nutzen zu können.

Damit Trainieren wir nicht nur Taktiken und Stellungen. Auch Partieanalysen sind kein Problem das Anschaulich zu erklären und live zu Präsentieren.

### Kurz und knapp:

Mit der Bildschirmübertragung Präsentieren wir fast genau so wie wir es auf einem realen Schachbrett präsentieren würden.

### Video:

Wer möchte kann seine Webcam benutzen. Das macht die Trainingseinheit persönlicher und gesellschaftlicher.